

PİYASA YORUMU

ARAŞTIRMA

 **HALKYATIRIM**

halkyatirim.com.tr | 444 42 55

ABD'de para politikasında faiz artırımına yönelik açıklamalar sebebiyle endekslerde satıcıli seyir görüldü

Dün piyasalarda neler oldu?

Küresel piyasalarda ABD tarafında Mart ayı inşaat izinleri beklentilerin üzerinde azalış göstererek aylık %8,8 azaldı. Beklentiler %6,5 azalış göstermesiydi. Önceki ay revize edilmiş halde aylık bazda %15,8 artış gerçekleşmişti. Konut başlangıçları ise aylık bazda %0,8 ile beklentilerin altında azalış gösterdi. Önceki ay revize edilmiş veri %7,3 artış olarak gerçekleşmişti.

ABD Fed yetkilisi Barkin, enflasyonun %2 hedefe yaklaştığına dair daha fazla kanıt görmek istediğini ifade etti. Ayrıca faiz oranlarının %5 civarında olmasının tarihsel anlamda olağandışı olmadığını söyleyerek ekonominin bu oranlarla da gayet iyi performansını sürdürdüğünü belirtti. St. Louis Fed Başkanı Bullard da şahin açıklamalar yapmaya devam etti. Bullard, istihdam piyasasının ve tüketimin çok güçlü seyrettiğini, bu sebeple yılın ikinci yarısında resesyonun görülmeyeceğini söyleyerek faizin 50 baz puan artırılması gerektiğini ifade etti.

ABD banka bilançoları tarafında dün Bank of America finansalları açıklandı. İlk çeyrek gelirleri 25,2 milyar dolar olan beklentinin üzerinde bir artışla 26,3 milyar dolar olarak gerçekleşti. İlk çeyrek hisse başına karı 94 sent seviyesinde oldu; beklentiler 81 sent seviyesinde olması yönündeydi. Net karı ise 7,7 milyar dolardan 8,2 milyar dolara ulaştı. Dün Goldman Sachs'ın da finansalları açıklandı. Sonuçlara göre, bankanın gelirleri ilk çeyrekte beklentilerin altında kalarak 12,2 milyar dolar oldu; beklentiler 12,8 milyar dolar seviyesindeydi. Net karı ise ilk çeyrekte %18 gerileyerek 3,2 milyar dolar oldu. İlk çeyrekte hisse başına karı 8,79 dolar oldu. Bugün de Morgan Stanley takip edilecek.

ABD hisse senedi endeksleri karışık seyretti. S&P 500 endeksi %0,09 artışla 4.155 seviyesinde kapatırken, Dow Jones endeksi ise %0,03 azalışla 33.977 seviyesine geriledi. Nasdaq endeksi de %0,04 değer kaybederek 12.153 seviyesine düştü.

ABD tahvil piyasasında 10 yıllık tahvil faizleri %3,58'e hafif gerilerken, 2 yıllık tahvil faizleri de

%4,20 seviyelerine yükseldi. VIX endeksi 0,12 puan gerileyerek 16,83 seviyesinde kapandı.

Avrupa piyasaları dün ılımlı alıcılı olarak günü kapattı. Detayına bakıldığında; Dax %0,59 artışla 15.883 seviyesine yükselirken FTSE 100 endeksi %0,38 artışla 7.909 seviyesine çıktı. CAC 40 endeksi ise %0,47 artışla 7.534 seviyesinden kapandı.

Bugün ne bekliyoruz?

Bu sabah endeks tarafında Fed yetkilileri tarafından para politikasına yönelik karışık sinyaller sebebiyle Asya piyasalarında satıcıli seyir gözleniyor. Detaylarda; Shanghai endeksinde %0,21, Hang Seng endeksinde %0,48'lik kayıplar görülüyor. Nikkei tarafında %0,37'lük ve Nifty 50 endeksinde %0,14'lük düşüş takip ediliyor.

Japonya'da Şubat ayı sanayi üretim verisi açıklandı. Aylık bazda %4,6 artış gösterirken yıllık bazda ise %0,5 gerileme kaydetti. Bir önceki aya göre gerçekleştirmeler aylık bazda %4,5 artış, yıllık bada ise %0,6 azalış gösterdi. Kapasite kullanım oranı ise aylık bazda %3,9 artış gösterdi, geçen ay %5,5 azalış kaydetmişti.

ABD vadeliiler cephesinde ise yatay negatif seyir takip ediyoruz.

Euro bölgesinde 12:00'da TÜFE ve çekirdek TÜFE verileri açıklanacak. Çekirdek TÜFE için beklentiler %5,7 olması yönünde bulunuyor. AMB yetkilisi Schnabel'in konuşması takip edilecek. ABD tarafında ise Fed'in Bej kitabı yayımlanacak.

Gelecek gündemde neler var?

Yarın Japonya'da dış ticaret dengesi verisi, ithalat ve ihracattaki yıllık değişim oranlarıyla birlikte Tertiary sanayi endeksi açıklanacak. Euro bölgesi AMB toplantı tutanakları yayımlanacak. ABD'de tarafında Fed yetkililerinin konuşmaları, Philadelphia Fed görünüm endeksi, mevcut konut satışları, öncü endeks açıklanacak.

ABD Piyasaları

Değişimler	Kapanış	Günlük değ.	Haftalık değ.	Aylık değ.	Yıllık değ.
Dow Jones	33,976.6	▼ -0.03%	▼ -0.16%	▲ 6.48%	▲ 2.28%
Nasdaq	12,153.4	▼ -0.04%	▼ -0.11%	▲ 9.11%	▲ 15.99%
S&P 500 Vadeli*	4,173.8	▼ -0.15%	▲ 0.02%	▲ 8.05%	▲ 7.80%

Avrupa Piyasaları

Değişimler	Kapanış	Günlük değ.	Haftalık değ.	Aylık değ.	Yıllık değ.
Dax	15,882.7	▲ 0.59%	▲ 0.97%	▲ 2.95%	▲ 12.87%
FTSE 100	7,909.4	▲ 0.38%	▲ 0.84%	▲ 2.08%	▲ 5.28%
MSCI Europe	1,965.7	▲ 0.81%	▲ 0.15%	▲ 6.10%	▲ 12.14%

Asya Piyasaları ve Asya GOÜ Piyasaları

Değişimler	Kapanış	Günlük değ.	Haftalık değ.	Aylık değ.	Yıllık değ.
Shanghai Bileşik*	3,387.0	▼ -0.19%	▲ 2.07%	▲ 4.86%	▲ 10.19%
Kospi	2,578.7	▲ 0.29%	▲ 0.66%	▲ 7.69%	▲ 15.30%
Hong Kong*	20,529.8	▼ -0.58%	▲ 0.91%	▲ 6.26%	▲ 3.99%
S&P BSE Sensex - Hindistan	59,633.7	▼ -0.14%	▼ -1.32%	▲ 0.84%	▼ -2.45%
IDX Composite - Endonezya	6,821.8	▲ 0.50%	▲ 0.53%	▲ 0.84%	▼ -0.56%
TAIEX - Tayvan	15,769.9	▼ -0.63%	▼ -0.22%	▲ 1.57%	▲ 11.96%
MSCI GOU Asya	539.0	▼ -0.48%	▲ 0.42%	▲ 5.03%	▲ 4.95%

Diğer Gelişmekte Olan Ülke Piyasaları

Değişimler	Kapanış	Günlük değ.	Haftalık değ.	Aylık değ.	Yıllık değ.
BIST 100 - Türkiye	5,018.7	▼ -0.80%	▼ -2.28%	▼ -6.79%	▼ -8.37%
MOEX - Rusya	2,615.6	▲ 0.75%	▲ 2.80%	▲ 14.91%	▲ 21.82%
WIG - Polonya	62,496.3	▲ 1.36%	▲ 2.56%	▲ 4.91%	▲ 8.43%
Prag SE - Prag	1,417.1	▲ 0.06%	▲ 0.91%	▲ 2.97%	▲ 17.50%
S&P/BMV IPC - Meksika	54,385.5	▼ -0.72%	▲ 0.10%	▲ 3.01%	▲ 9.83%
Merval - Arjantin	284,298.7	▲ 1.07%	▲ 6.54%	▲ 20.25%	▲ 42.61%
Tel Aviv 35 - İsrail	1,738.6	▲ 0.42%	▼ -0.08%	▼ -3.37%	▼ -3.24%
Tedavul All - Suudi Arabistan	11,163.6	▲ 1.19%	▲ 1.81%	▲ 6.69%	▲ 6.54%
FTSE/JSE All - Endonezya	79,294.8	▲ 0.73%	▲ 1.06%	▲ 3.72%	▲ 7.74%
DFM General - Birleşik Arap Emirlikleri	3,511.7	▼ -0.06%	▲ 0.69%	▲ 3.73%	▲ 5.49%

*Haftalık değişim, önceki haftanın son işlem günü; aylık değişim, önceki ayın son işlem günü; yıllık değişim ise yılın son işlem gününe göre değişimi ifade eder.



ABD tarafından gelen şahin açıklamalar sonrasında endekste zayıflama devam edebilir

Dün piyasalarda neler oldu?

BIST 100 endeksi dün %0,33 artışla 5.076,16 puandan başlangıç yaptı. Gün boyu satıcıli seyir görülürken günlük %0,80 azalışla 5.018,70 seviyesinden günü kapattı. 48,2'lik düşük işlem hacmi görülmeye devam etti. Spor endeksi %3,50 artış ile ön plana çıkarken, bankacılık endeksi %0,48 artış kaydetti. Sanayi endeksi ise %1,13'lük azalışla negatif performans sergiledi.

Bugün ne bekliyoruz?

ABD tarafından gelen şahin açıklamalar sonrasında BIST100 endekste zayıflama devam edebilir.

Bugün bilanço sezonu Arçelik ile başlıyor. Ayrıca bugün saat 10:00'da tüketici güveni ve TCMB piyasa katılımcıları anketi yayımlanacak. Önceki ay tüketici güven endeksi 80,1 olarak gerçekleşmişti. Piyasa katılımcıları anketindeki 12 ay sonrası enflasyon ise %31,6 olarak tahmin edilmişti.

Gelecek gündemde neler var?

Yarın öğleden sonra ve Cuma günü bayram sebebiyle yurt içi piyasalar kapalı olacak.

BIST Verileri			
Endeksler	BIST 100	BIST Banka	BIST Sınai
Kapanış	5,018.7	4,546.4	8,117.1
Günlük Değ.	▼ -0.80%	▲ 0.48%	▼ -1.13%
Haftalık Değ.	▼ -2.06%	▼ -0.35%	▼ -2.28%
Yıllık Değ.	▼ -8.90%	▼ -9.57%	▼ -8.84%
Hacim (milyar TL)	48.2	5.8	29.7
Günlük Değ.	▲ 5.51%	▼ -10.76%	▲ 19.79%
3 Aylık Ortalama Hacim (milyar TL)	72.0	11.3	39.6
Günlük Değ. - 3 Aylık Ort.	▼ -33.09%	▼ -49.17%	▼ -25.09%

*Haftalık değişim, önceki haftanın son işlem günü; yıllık değişim ise yılın son işlem gününe göre değişimi ifade eder.

Türkiye Kapanışının Ardından Piyasalar			
	Türkiye Kapanışı	Türkiye Açılışı Öncesi	Değişim
\$/TL	19.4020	19.3964	▼ -0.03%
€/€	1.0959	1.0965	▲ 0.05%
\$/¥	134.00	134.36	▲ 0.27%
Altın	2,008.2	2,003.9	▼ -0.21%
Nasdaq*	13,088.6	13,092.5	▲ 0.03%

*Türkiye Açılışı Öncesi için belirtilen rakamlar, bir önceki günün kapanış verileridir.

Türkiye - Ülke Risk Primleri (CDS)					
Değişimler	18/04/23	Günlük değ.	Haftalık değ.	Aylık değ.	Yıllık değ.
Türkiye 2 Yıllık	465.3	● 2.32%	● -1.22%	● 3.3%	● -16.6%
Türkiye 5 Yıllık	526.3	● 1.14%	● -1.98%	● -1.0%	● -10.0%
Türkiye 10 Yıllık	544.1	● 0.86%	● -1.97%	● -2.2%	● -4.6%

Tahvil ve Döviz Piyasasında Fiyatlamalar

Küresel merkez bankalarından faiz artırım beklentileriyle bir süredir yükselen tahvil faizleri dün Almanya'da gerileyen güven endeksi ve ABD'de sert düşen inşaat izinleri verilerinin ardından geri çekildi. ABD 10 yıllık tahvil faizi 5 bp düşüşle %3,56, Almanya 10 yıllık tahvil faizi 1 bp düşüşle %2,46 seviyesinden işlem gördü.

Türkiye'nin eurobond getirilerinde ise yukarı yönlü hareket dün de devam etti. Eylül 2033 vadeli eurobond faizi 5 bp yükselişle %8,79 seviyesinden işlem görürken 5 yıllık CDS 6 bp yükselerek 533 bp seviyesinden işlem gördü.

Döviz tarafında Euro Bölgesi enflasyon verileri öncesinde EUR/USD paritesi 1,0960 seviyesine yükselirken Dolar/TL ılımlı yükseliş eğilimini devam ettirerek 19,40 seviyesinin üzerine yükseldi.

Yurt içi tarafta BIST Kesin Alım Satım Pazarında işlem hacmi 5,9 milyar TL seviyesinde gerçekleşirken 2 yıllık tahvil faizi 103 bp düşüşle %14,17 , 10 yıllık tahvil faizi ise 11 bp düşüşle %12,17 seviyesinden günü tamamladı. Hazine dün gerçekleştirdiği iki ihaleyle Nisan ayı borçlanma programını tamamladı. Dünkü ihalelerde Hazine 5 yıllık sabit kuponlu tahvilden %17,71 ortalama bileşik getiriyle 7,8 milyar TL, 10 yıllık TÜFE'ye endeksli tahvilden %-1,76 reel bileşik getiriyle 2,2 milyar TL borçlanma gerçekleştirdi. Böylece Nisan ayında 16,3 milyar TL'lik itfasına karşılık toplamda 41,9 milyar TL borçlanan Hazine, 30 milyar TL'lik hedefinin üzerinde borçlanmış oldu.

TL likidite tarafında TCMB 60 milyar TL'lik haftalık repo dönüşünü 69,6 milyar TL olarak yenilerken APİ ile haftalık repo fonlama tutarı 320,2 milyar TL seviyesine yükseldi. Ayrıca TCMB aynı gün valörlü swap işlemlerinden 9,1 milyar TL ilave fonlama sağladı.

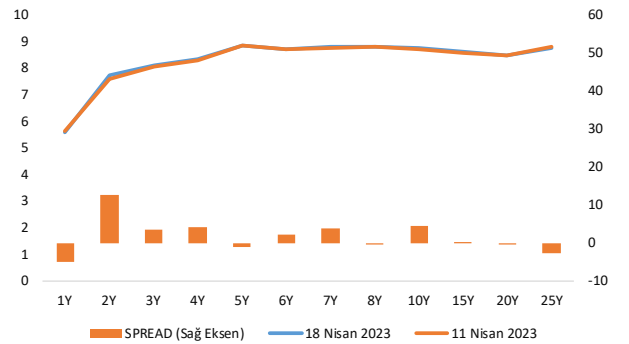
10 Yıllık Tahvil Faizleri (\$ / € / £ / ¥)

Ülkeler	Son Getiri (%)	Net Değişim		
		Günlük	Haftalık	Ybb
Türkiye	8.79	0.05	0.05	-0.13
ABD	3.57	-0.04	0.05	-0.31
İngiltere	3.76	0.06	0.10	0.09
Almanya	2.47	0.00	0.03	-0.10
Fransa	3.02	-0.02	0.01	-0.09
İspanya	3.48	-0.05	0.00	-0.14
İtalya	4.29	-0.03	0.00	-0.40

Gelişmekte Olan Ülke Para Birimleri

	Son Fiyat	Değişim (%)		
		Günlük	Haftalık	Ybb
Türk Lirası	19.40	0.06	0.21	3.71
G. Afrika Randı	18.17	-0.75	0.42	6.82
Rus Rublesi	81.70	-0.24	-0.70	11.16
Meksika Pesosu	18.08	0.34	0.35	-7.22
Kore Wonu	1,318	-0.09	1.07	4.71
Hindistan Rupee	82.04	0.05	0.23	-0.80
Endonezya Rupia	14,883	0.24	0.68	-4.14
Macar Forinti	338.67	-0.50	-0.26	-9.22
Brezilya Reali	4.97	0.59	1.33	-5.93

Verim Eğrisi (\$) & Haftalık Değişim



TL Piyasa Faiz Oranları

	(%)
Politika Faizi (Haftalık Borç verme)	8.50
Gecelik Borç Al. /Borç Ver. Faizi	7.00 / 10.00
Geç Lik. Pen. Borç Verme Faizi	13.00
TCMB Ağır. Ort. Fon.	8.50
TLREF	9.65
TCMB Toplantı Tarihi	27 Nisan 2023

Yurt İçi Haberler

TCMB Şubat ayı konut fiyat endeksini yayımladı. Buna göre, Şubat ayında konut fiyat endeksi aylık bazda %8,4 yıllık bazda nominal olarak %141,5 reel olarak %56,3 arttı. Yeni konutlar fiyat endeksi aylık bazda %10,1 yıllık bazda %144,3 artış kaydetti. Yeni olmayan konutlarda da artış trendi devam ederek %8,1 aylık bazda, %140,9 yıllık bazda yükseliş gösterdi.

Hazine ve Maliye Bakanı Nureddin Nebati, KGF paketlerinin hacminde artışa giderek 250 milyar liralık KGF limitini toplam 400 milyar liraya yükselttiklerini ifade etti.

Dünya Çelik Birliği, 2023 yılı için Türkiye'de ham çelik talebinin %7,4 artmasını bekliyor. Dünya Çelik Birliği, 2024'te çelik talebinin %6,0 büyümesini öngörüyor. Türkiye'de deprem riskinin yüksek olduğu bölgelerde yeniden yapılanma ve güçlendirme çalışmaları sayesinde inşaat sektöründe %15 büyüme beklendiğini ifade etti.

Togg'un ilk mağazası olan Zeytinburnu'daki deneyim ve teslimat noktası açıldı. Öncesinde ilk deneyim merkezini Zorlu Center'da açmıştı.

Yurt Dışı Haberler

İngiltere'de işsizlik Şubat ayında 0,1 puan yükselerek %3,8 oldu. Ülkede istihdam piyasasında kalifiye çalışan açığının bu yılın Mart ayı itibarıyla 47 bin azalarak 1,1 milyona gerilediği aktarıldı.

AB Komisyon Başkanı von der Leyen, AB'nin Çin ile ilişkilerinde ayrışmak yerine fırsatları ve zorlukları belirleyerek risklerin azaltılmaya ihtiyaç duyulduğunu ekonomik, toplumsal, siyasi ve bilimsel bağları koparmak istemediğini ifade etti.

Rusya, dijital rublenin pilot kullanım için hazır olduğunu duyurdu. Merkez bankası başkanı Nabiullina, gerçek parayla gerçek işlemlerin yürütüldüğünü ancak şu aşamada küçük miktarlarla ve az sayıda müşteriyle yapıldığını kaydetti. Pilot uygulamadan sonra dijital rublenin herkese sunulabileceğini belirtti.

AB, sorunlu küçük ve orta ölçekli bankaların finansmanında vergi verenlerin parası yerine mevduat sigortasının kullanılmasına yönelik düzenleme teklif etti. Teklifte mevduat garanti programlarındaki mali kaynakları kullanması kolaylaşacak.

Endonezya Merkez Bankası politika faizini beklentiler doğrultusunda %5,75'te sabit tuttu. Altı ayda toplam 225 baz puan faiz artışı yapan banka, para birimindeki yükseliş ve azalan fiyat baskıları nedeniyle Ocak ayından beri politika faizini değiştirmede.

BoJ başkanı Ueda, zaman alabilecek olmasına rağmen enflasyon hedefini elde edeceklerini belirtirken, fiyatlarda ve ücret artışlarında pozitif işaretler görüldüğünü de ekledi.

Vanguard'ın Küresel Faiz Oranları Başkanı Roger Hallam, ABD'de banka iflasları sonrası sıkılaştıran kredi şartlarının ABD ekonomisinin bu yılın ikinci yarısında ılımlı bir resesyona sokmasının büyük olasılık olduğunu söyledi. Vanguard'a göre, ABD ekonomisi bu yılın ikinci yarısında ılımlı bir durgunluğa girecek ve faiz oranlarında düşüş beklentisiyle uzun vadeli tahvillerde kademeli bir artış ihtimali güçlenecek.

Şirket Haberleri

Arçelik (ARCLK, Nötr): Şirket'in bu gün piyasa kapanışının ardından ilk çeyrek finansallarını açıklamasını bekliyoruz. 1Ç23'te talebin zorlu ekonomik koşullar nedeniyle baskı altında kalmaya devam etmesine bağlı olarak satış hacimlerinde önemli bir büyüme öngörmezken, ürün fiyatlarındaki artışın yanı sıra yurt dışı gelirlerin katkısıyla yıllık bazda %52,5 artışla 42,948 mlr TL ciro açıklayacağını tahmin ediyoruz. Maliyetler tarafındaki artışın etkisiyle bu çeyrekte FAVÖK marjının %8,6 seviyesine gerilemesini ve 3,692 mlr TL FAVÖK açıklamasını öngörüyoruz. Arçelik'in 1Ç23 ana ortaklık net dönem karını ise 1,076 mlr TL olarak hesaplıyoruz.

Hisse Verileri		Piyasa Çarpanları	
Hisse Kodu	ARCLK	F/K	18,1
Cari Fiyat (TL)	116,00	FD/FAVÖK	8,9
52H En Yüksek (TL)	146,30	FD/Satışlar	0,8
52H En Düşük (TL)	62,80	PD/DD	3,1
Piyasa Değeri (mn TL)	78.384,5	Relatif Performans	
Piyasa Değeri (mn USD)	4.050,0	S1H	-2,2%
Halka Açıklık Oranı (%)	15%	S1A	-6,5%
Endeks Payı (BIST100)	0,9%	S3A	8,3%
Temettü Verimi	2,2%	S1Y	-20,5%
3A Hacim (mn TL)	818,1	YB	12,3%

Pasifik GYO (PSGYO, Nötr): Şirket dün pay 6,04- 6,08 TL aralığından (Ağırlıklı ortalama 6,0591 TL) fiyat aralığından toplam 150.000 TL nominal değerli pay geri alımı gerçekleştirdi. Böylece toplam geri alınan payların sermayeye oranı %0,916'ya ulaştı

Hisse Verileri		Piyasa Çarpanları	
Hisse Kodu	PSGYO	F/K	1,9
Cari Fiyat (TL)	6,00	FD/FAVÖK	18,2
52H En Yüksek (TL)	10,30	FD/Satışlar	4,0
52H En Düşük (TL)	2,37	PD/DD	1,4
Piyasa Değeri (mn TL)	6.383,2	Relatif Performans	
Piyasa Değeri (mn USD)	329,8	S1H	-0,1%
Halka Açıklık Oranı (%)	33%	S1A	-1,1%
Endeks Payı (BIST100)	0,2%	S3A	-24,0%
Temettü Verimi	0,8%	S1Y	-51,9%
3A Hacim (mn TL)	118,4	YB	-24,0%

Skor Kart: Şirketler ile ilgili Skor Kart'lara [buradan](#) ulaşabilirsiniz. Hisse senedine ilişkin güncel piyasa verilerinin yanı sıra, şirketin son 16 çeyreğine ilişkin önemli rasyo ve finansal verilerinin sunulduğu bir data setidir. Skor Kart ile bilanço dönemlerini takip edebilir, şirket bilançoları dahil tüm finansal verilere ulaşabilir ve güvenli yatırımın avantajlarından faydalanabilirsiniz.

Şirket Haberleri

MLP Sağlık Hizmetleri (MPARK, Nötr): Şirket dün pay başına 65,15 TL – 66,70 TL (ağırlıklı ortalama 66,16 TL) fiyat aralığından toplam 30.000 TL nominal değerli pay geri alımı gerçekleştirdi. Böylece toplam geri alınan payların sermayeye oranı %4,9640'a ulaştı.

Hisse Verileri		Piyasa Çarpanları	
Hisse Kodu	MPARK	F/K	8,5
Cari Fiyat (TL)	66,50	FD/FAVÖK	6,8
52H En Yüksek (TL)	92,80	FD/Satışlar	1,6
52H En Düşük (TL)	28,60	PD/DD	7,7
Piyasa Değeri (mn TL)	13.834,5	Relatif Performans	
Piyasa Değeri (mn USD)	714,8	S1H	4,3%
Halka Açıklık Oranı (%)	35%	S1A	-13,0%
Endeks Payı (BIST100)	0,0%	S3A	-14,7%
Temettü Verimi	0,0%	S1Y	-12,9%
3A Hacim (mn TL)	43,9	YB	-17,4%

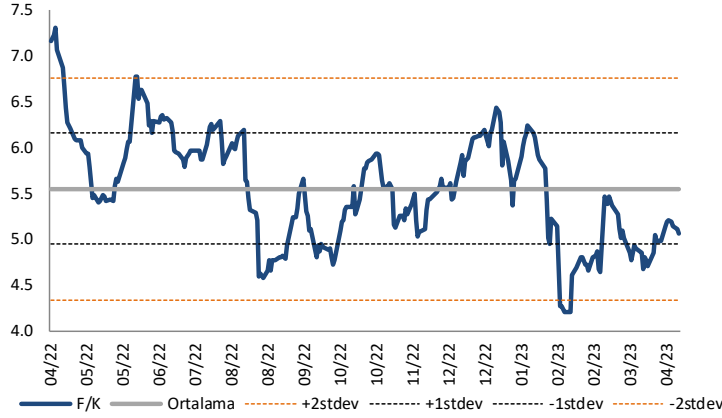
Anadolu Efes (AEFES, Nötr): Şirket genel kurulu pay başına brüt 2,1314000, net 1,9182600 kar payı ödemesini 2 taksitle (her biri 1,0657000 brüt, 0,9591300 net) 23.05.2023 ve 18.09.2023 tarihinde ödenecek şekilde onayladı. Toplam temettü ödemesi hissenin son kapanış fiyatına göre %3,36 temettü verimliliğine işaret ediyor.

Hisse Verileri		Piyasa Çarpanları	
Hisse Kodu	AEFES	F/K	10,9
Cari Fiyat (TL)	63,25	FD/FAVÖK	3,1
52H En Yüksek (TL)	71,75	FD/Satışlar	0,6
52H En Düşük (TL)	26,04	PD/DD	1,5
Piyasa Değeri (mn TL)	37.450,7	Relatif Performans	
Piyasa Değeri (mn USD)	1.935,0	S1H	-2,0%
Halka Açıklık Oranı (%)	32%	S1A	4,3%
Endeks Payı (BIST100)	0,9%	S3A	16,8%
Temettü Verimi	3,0%	S1Y	29,7%
3A Hacim (mn TL)	160,4	YB	2,3%

Skor Kart: Şirketler ile ilgili Skor Kart'lara [buradan](#) ulaşabilirsiniz. Hisse senedine ilişkin güncel piyasa verilerinin yanı sıra, şirketin son 16 çeyreğine ilişkin önemli rasyo ve finansal verilerinin sunulduğu bir data setidir. Skor Kart ile bilanço dönemlerini takip edebilir, şirket bilançoları dahil tüm finansal verilere ulaşabilir ve güvenli yatırımın avantajlarından faydalanabilirsiniz.

Çarpanlar Bazında BIST

BIST 100 F/K (Cari)

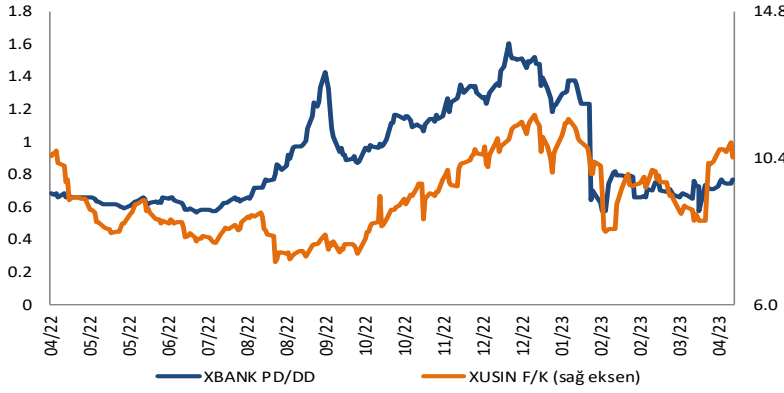


BIST100 F/K Çarpanı (Cari)

	Son 3 Ay	Son 1 Yıl
Kapanış		5.05x
Minimum	4.20x	4.20x
Maksimum	6.24x	7.31x
Ortalama	5.08x	5.55x
Minimuma Uzaklık	0.86x	0.86x
Maksimuma Uzaklık	-1.19x	-2.26x
Performans	-15.2%	-28.8%

Mevcut durumda, son üç aylık ortalama çarpan seviyesine %1; son bir yıllık ortalama çarpan seviyesine %9.8 yakınız.

XBANK PD/DD (Cari) / XUSIN F/K (Cari)



XBANK PD/DD Çarpanı (Cari)

	Son 3 Ay	Son 1 Yıl
Kapanış		0.58x
Minimum	0.58x	0.57x
Maksimum	1.38x	1.61x
Ortalama	0.81x	0.91x
Minimuma Uzaklık	0.00x	0.01x
Maksimuma Uzaklık	-0.80x	-1.03x
Performans	-40.6%	10.7%

Mevcut durumda, son üç aylık ortalama çarpan seviyesine %40; son bir yıllık ortalama çarpan seviyesine %57.3 yakınız.

XUSIN F/K (Cari)



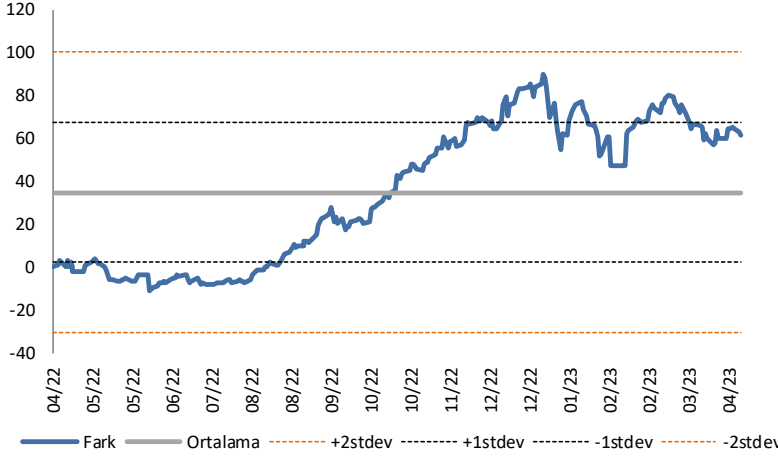
XUSIN F/K Çarpanı (Cari)

	Son 3 Ay	Son 1 Yıl
Kapanış		8.48x
Minimum	8.19x	7.28x
Maksimum	11.55x	11.69x
Ortalama	9.74x	9.17x
Minimuma Uzaklık	0.30x	1.20x
Maksimuma Uzaklık	-3.06x	-3.21x
Performans	-19.4%	-18.8%

Mevcut durumda, son üç aylık ortalama çarpan seviyesine %15; son bir yıllık ortalama çarpan seviyesine %8 yakınız.

BIST vs MSCI GOÜ Piyasa Göstergeleri

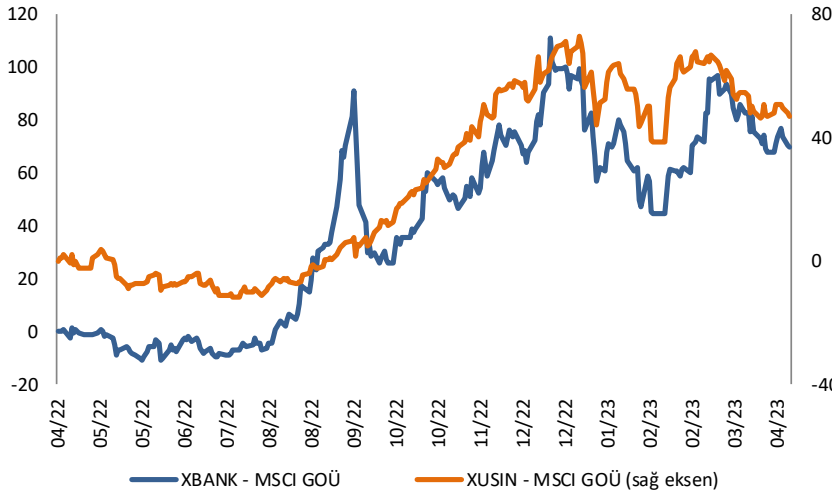
BIST100 - MSCI GOÜ

BIST 100 - MSCI GOÜ Endeksi Farkı
(Normalize Edilmiş)

	Son 3 Ay	Son 1 Yıl
Kapanış		60.52
Minimum	47.3	-10.6
Maksimum	80.1	90.0
Ortalama	65.6	35.0
Minimuma Uzaklık	13.2	71.1
Maksimuma Uzaklık	-19.5	-29.5
Performans	-3.0%	-9.9%

Mevcut durumda, son üç aylık ortalama seviyeye 5.1 puan; son bir yıllık ortalama seviyeye 25.5 puan yakınız.

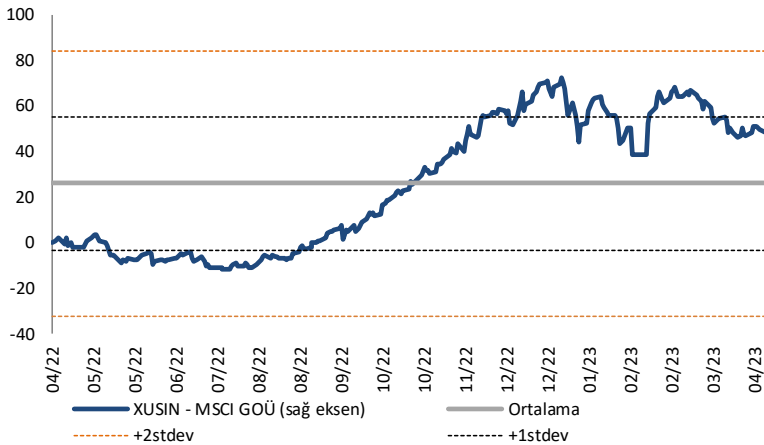
XBANK - MSCI GOÜ / XUSIN - MSCI GOÜ

XBANK - MSCI GOÜ Bankacılık Endeksi Farkı
(Normalize Edilmiş)

	Son 3 Ay	Son 1 Yıl
Kapanış		70.8
Minimum	44.8	-11.1
Maksimum	96.8	111.3
Ortalama	70.6	40.9
Minimuma Uzaklık	26.0	81.9
Maksimuma Uzaklık	-26.0	-40.5
Performans	-2.4%	-13.2%

Mevcut durumda, son üç aylık ortalama seviyeye 0.2 puan; son bir yıllık ortalama seviyeye 29.9 puan yakınız.

XUSIN - MSCI GOÜ Sanayi Endeksi

XUSIN - MSCI GOÜ Sanayi Endeksi Farkı
(Normalize Edilmiş)

	Son 3 Ay	Son 1 Yıl
Kapanış		45.7
Minimum	38.6	-11.5
Maksimum	68.1	72.7
Ortalama	54.8	26.1
Minimuma Uzaklık	7.1	57.2
Maksimuma Uzaklık	-22.4	-27.0
Performans	-0.5%	-5.1%

Mevcut durumda, son bir yıllık ortalama seviyeye 19.6 puan uzağız.

FONLABÜYÜSÜN TÜRKİYE'NİN KİTLE FONLAMA PLATFORMU



Geleceğe değer katan
girişim şirketlerine
bugünden ortak olun!



fonlabuyusun.com

19.04.2023

Haftalık Veri Takvimi						
Tarih	TSİ	Ülke	Açıklanacak Veri	Dönemi	Beklenti	Önceki
17 Nisan	04:20	Çin	1 Yıllık Orta Vadeli Borç Verme Oranı	15 Nisan	%2.75	%2.75
17 Nisan	10:00	Türkiye	Konut Satışları	Mart	-	80.0k
17 Nisan	10:00	Türkiye	Konut Satışları (Yıllık)	Mart	-	%-18.0
17 Nisan	11:00	Türkiye	Bütçe Dengesi (milyar TL)	Mart	-	-170.6
17 Nisan	15:30	ABD	Empire İmalat Endeksi	Nisan	-18.0	-24.6
17 Nisan	17:00	ABD	NAHB Konut Piyasası Endeksi	Nisan	45	44
18 Nisan	05:00	Çin	GSYİH (Çeyrekse)	1. Çeyrek	%2.1	%0.0
18 Nisan	05:00	Çin	GSYİH (Yıllık)	1.Çeyrek	%3,9	%2.9
18 Nisan	05:00	Çin	Sanayi Üretimi (Yıllık)	Mart	%4.7	-
18 Nisan	05:00	Çin	Sabit Sermaye Yatırımları (Kümülatif)	Mart	%5.8	%5.5
18 Nisan	05:00	Çin	Perakende Satışlar (Yıllık)	Mart	%8.0	-
18 Nisan	12:00	Euro Bölgesi	Zew Beklenti Anketi	Nisan	-	10.0
18 Nisan	12:00	Euro Bölgesi	Dış Ticaret Dengesi (milyar euro)	Şubat	-	-11.3b
18 Nisan	12:00	Almanya	Zew Beklenti Anketi	Nisan	15.0	13.0
18 Nisan	14:30	Türkiye	Konut Fiyatları Endeksi (Aylık)	Şubat	-	%6.88
18 Nisan	14:30	Türkiye	Konut Fiyatları Endeksi (Yıllık)	Şubat	-	%153.05
18 Nisan	15:30	ABD	İnşaat İzinleri	Mart	1455K	1550K
18 Nisan	15:30	ABD	İnşaat İzinleri (Aylık)	Mart	%-6.1	%15.8
18 Nisan	15:30	ABD	Konut Başlangıçları	Mart	1405K	1450K
18 Nisan	15:30	ABD	Konut Başlangıçları (Aylık)	Mart	%-3.1	%9.8
19 Nisan	07:30	Japonya	Kapasite Kullanım Oranı (Aylık)	Şubat	-	%-5.5
19 Nisan	07:30	Japonya	Sanayi Üretimi (Aylık, Final)	Şubat	-	%4.5
19 Nisan	07:30	Japonya	Sanayi Üretimi (Yıllık, Final)	Şubat	-	%-0.6
19 Nisan	10:00	Türkiye	Tüketici Güveni	Nisan	-	80.1
19 Nisan	10:00	Türkiye	TCMB Piyasa Katılımcıları Anketi	Nisan	-	%31.63
19 Nisan	12:00	Euro Bölgesi	Çekirdek TÜFE (Yıllık, Final)	Mart	%5.7	%5.7
19 Nisan	12:00	Euro Bölgesi	TÜFE (Aylık, Final)	Mart	-	%0.9
19 Nisan	12:00	Euro Bölgesi	TÜFE (Yıllık, Final)	Mart	%6.9	%6.9
19 Nisan	19:00	Euro Bölgesi	AMB Yetkilisi Schnabel'in Konuşması			
19 Nisan	21:00	ABD	FED'in Bej Kitabı Yayımlanması			
20 Nisan	00:30	ABD	FED Yetkilisi Goolsbee'nin Konuşması			
20 Nisan	02:00	ABD	FED Yetkilisi Williams'ın Konuşması			
20 Nisan	02:50	Japonya	Dış Ticaret Dengesi (milyar yen)	Mart	-1294.8	-898.1
20 Nisan	02:50	Japonya	İhracat (Yıllık)	Mart	%2.5	%6.5
20 Nisan	02:50	Japonya	İthalat (Yıllık)	Mart	%11.8	%8.3
20 Nisan	05:00	Çin	1 Yıllık Borçlanma Faizi	20 Nisan	%3.65	%3.65
20 Nisan	05:00	Çin	5 Yıllık Borçlanma Faizi	20 Nisan	%4.30	%4.30
20 Nisan	07:30	Japonya	Tertiary Sanayi Endeksi (Aylık)	Şubat	%0.4	%0.9
20 Nisan	09:00	Almanya	ÜFE (Aylık, Final)	Mart	-	%-0.3
20 Nisan	09:00	Almanya	ÜFE (Yıllık, Final)	Mart	-	%15.8
20 Nisan	14:30	Euro Bölgesi	AMB Para Politikası Toplantı Tutanaqları	Mart	-	-19.2
20 Nisan	15:30	ABD	Haftalık İşsizlik Maaşı Başvuruları	15 Nisan	-	239K
20 Nisan	15:30	ABD	Devam Eden Başvurular	8 Nisan	-	1810K
20 Nisan	15:30	ABD	Philadelphia Fed Görünüm Endeksi	Nisan	-19.4	-23.2
20 Nisan	16:15	Euro Bölgesi	AMB Yetkilisi Visco'nun Konuşması			
20 Nisan	17:00	Euro Bölgesi	Tüketici Güveni (Öncü)	Nisan	-	-19.2
20 Nisan	17:00	ABD	Mevcut Konut Satışları	Mart	4.50mn	4.58mn
20 Nisan	17:00	ABD	Mevcut Konut Satışları (Aylık)	Mart	%-1.8	%14.5
20 Nisan	17:00	ABD	Öncü Endeks	Mart	%-0.4	%-0.3
20 Nisan	19:20	ABD	FED Yetkilisi Mester'in Konuşması			
Türkiye'de bayram sebebiyle piyasalar kapalı olacak						
21 Nisan	00:00	ABD	FED Yetkilisi Bostic'in Konuşması			
21 Nisan	02:30	Japonya	Ulusal TÜFE (Yıllık)	Mart	%3.2	%3.3
21 Nisan	02:30	Japonya	Gıda Dışı Ulusal TÜFE (Yıllık)	Mart	%3.1	%3.1
21 Nisan	02:30	Japonya	Gıda ve Enerji Dışı Ulusal TÜFE (Yıllık)	Mart	%3.6	%3.5
21 Nisan	03:30	Japonya	Jibun Bank İmalat PMI (Öncü)	Nisan	-	49.2
21 Nisan	03:30	Japonya	Jibun Bank Hizmet PMI (Öncü)	Nisan	-	55.0
21 Nisan	10:30	Almanya	S&P Global İmalat PMI (Öncü)	Nisan	45.5	44.7
21 Nisan	10:30	Almanya	S&P Global Hizmet PMI (Öncü)	Nisan	53.4	53.7
21 Nisan	11:00	Euro Bölgesi	S&P Global İmalat PMI (Öncü)	Nisan	47.9	47.3
21 Nisan	11:00	Euro Bölgesi	S&P Global Hizmet PMI (Öncü)	Nisan	53.8	53.7
21 Nisan	12:00	Euro Bölgesi	Kamu Borcu/GSYİH Oranı	2022	-	%95.4
21 Nisan	16:45	ABD	S&P Global İmalat PMI (Öncü)	Nisan	49.2	49.2
21 Nisan	16:45	ABD	S&P Global Hizmet PMI (Öncü)	Nisan	51.5	52.6
21 Nisan	23:35	ABD	FED Yetkilisi Cook'un Konuşması			

Kaynak: Bloomberg, TCMB, TÜİK, HLY Araştırma, Foreks Türkiye



HalkYatirimMenkulDeğerler.A.S



company/halk-yatirim-menkul-degerler



halkyatirim



halkyatirim

AKLIN YOLU AÖS

AÖS, Google Play ve App Store'da!
Geç kalmadan akıllı telefonunuza yükleyin.

Sonuç veren yatırım kararlarının püf noktası, finans piyasalarını doğru yorumlamaktır. Kişisel finansal asistanınız AÖS'le tanışın, akıl odaklı öneriler sayesinde yatırım deneyiminizi iyileştirin.



Halk Yatırım Araştırma



Halkyatirimarastirma@halkyatirim.com.tr



+90 216 285 09 00

Halk Yatırım Araştırma

Banu KIVCI TOKALI	Araştırma Direktörü	BTokali@halkyatirim.com.tr +90 216 547 81 88
İlknur TURHAN	Müdür Perakende, Cam, Çimento, GYO, Mobilya, Gıda	ITurhan@halkyatirim.com.tr +90 216 547 81 85
Ayşegül BAYRAM	Uzman Strateji, Telekom, Madencilik, Savunma, Yazılım, Teknoloji, Enerji, Tarım	ABayram@halkyatirim.com.tr +90 216 547 87 30
Özlem MUTCAN ELBAŞI	Uzman Makroekonomi	Ozleme@halkyatirim.com.tr +90 216 547 81 70
Mehmet Bilal BİRCAN	Uzman Bankacılık, Dayanıklı Tüketim	MBircan@halkyatirim.com.tr +90 216 547 82 53
Emil ABDULLAYEV	Uzman Demir-Çelik, Petrol & Gaz, Organik Gıda & İçecek	EAbdullayev@halkyatirim.com.tr +90 216 547 87 24
Yasin SARIHAN	Uzman Yardımcısı Otomotiv	YSarihan@halkyatirim.com.tr +90 216 547 87 26

ÇEKİNCE

Bu rapor ve yorumlardaki yazılar, bilgiler ve grafikler yalnızca bilgi edinilmesi amacıyla derlenmiştir. Burada yer alan yatırım bilgi, yorum ve tavsiyeleri yatırım danışmanlığı kapsamında değildir. Yatırım danışmanlığı hizmeti, yetkili kuruluşlar tarafından kişilerin risk ve getiri tercihleri dikkate alınarak kişiye özel, imzalanacak yatırım danışmanlığı sözleşmesi çerçevesinde sunulmaktadır. Burada yer alan yorum ve tavsiyeler ise genel niteliktedir. Bu tavsiyeler mali durumunuz ile risk ve getiri tercihlerinize uygun olmayabilir. Bu nedenle, sadece burada yer alan bilgilere dayanarak yatırım kararı verilmesi beklentilerinize uygun sonuçlar doğurmayabilir. Halk Yatırım, bu bilgilerin doğru, eksiksiz ve değişmez olduğunu garanti etmez, bilgi eksikliği ve yanlışlığından hiçbir şekilde sorumlu tutulamaz. Raporda yer alan ifadeler, hiçbir şekilde alış veya satış teklifi olarak değerlendirilemez. Halk Yatırım'ın rapordaki bilgiler dolayısıyla ortaya çıkabilecek doğrudan ve dolaylı kazanç ve zararlarla ilgili herhangi bir sorumluluğu yoktur. Bu ileti 05 Kasım 2014 tarih ve 29166 sayılı Resmi Gazetede yayınlanan ve 01 Mayıs 2015 tarihinde yürürlüğü giren "Elektronik Ticaretin Düzenlenmesi Hakkında" çıkan kanunun 2.Maddesi c bendinde belirtilen Ticari Elektronik ileti kapsamında değildir.

